

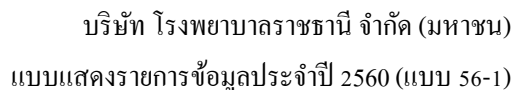
### 13. ข้อมูลทางการเงินที่สำคัญ

รายงานความเห็นผู้สอบบัญชีสำหรับการเงินของ บริษัท โรงพยาบาลราชธานี จำกัด (มหาชน) สำหรับรอบปีบัญชี สิ้นสุด ณ วันที่ 31 ธันวาคม 2558 2559 2560 มีรายละเอียดดังนี้

<b>ผู้สอบบัญชี</b>	<b>ความเห็น</b>
นางสาววรรณฯ พุทธเสถียร	งบการเงิน แสดงฐานะการเงิน ผลการดำเนินงาน และ
ผู้สอบบัญชีรับอนุญาต ทะเบียนเลขที่ 4387	กระแสเงินสด ของบริษัทฯ โดยถูกต้องตามที่ควรใน
บริษัท ซี ดับเบิ้ลยู ดับเบิ้ลยู พี จำกัด	สาระสำคัญตามมาตรฐานการรายงานทางการเงิน

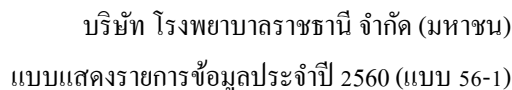
ผู้สอบบัญชี	ความเห็น
นางสาววรรณฯ พุทธเสถียร	งบการเงิน แสดงฐานะการเงิน ผลการดำเนินงาน และ
ผู้สอบบัญชีรับอนุญาต ทะเบียนเลขที่ 4387	กระแสเงินสด ของบริษัทฯ โดยถูกต้องตามที่ควรใน
บริษัท ซี ดับเบิลยู ดับเบิลยู พี จำกัด	สาระสำคัญตามมาตรฐานการรายงานทางการเงิน

ผู้สอบบัญชี	ความเห็น
นางสาวราภรณ์ อินทรประสิทธิ์	งบการเงิน แสดงฐานะการเงิน ผลการดำเนินงาน และ
ผู้สอบบัญชีรับอนุญาต ทะเบียนเลขที่ 7881	กระแสเงินสด ของบริษัทฯ โดยถูกต้องตามที่ควรใน
บริษัท ซี ดับเบิ้ลยู ดับเบิ้ลยู พี จำกัด	สาระสำคัญตามมาตรฐานการรายงานทางการเงิน



กลุ่มโรงพยาบาลราชธานี ประกอบด้วย บริษัท โรงพยาบาลราชธานี จำกัด (มหาชน) ดำเนินกิจการโรงพยาบาลราชธานี และบริษัท โรงพยาบาลราชธานี โรจนะ จำกัด (“บริษัทย่อย”) ดำเนินกิจการโรงพยาบาลราชธานี โรจนะ โดย ณ วันที่ 31 ธันวาคม 2560 บริษัทฯ มีสัดส่วนเงินลงทุนในบริษัทย่อยในอัตราร้อยละ 53.93 ทั้งนี้ ภาพรวมทางการเงินสำหรับปีสิ้นสุดวันที่ 31 ธันวาคม 2558 ถึงปี 2560 แสดงดังตารางดังนี้

หมายเหตุ 1/ อัตรากำไรขั้นต้น = กำไรขั้นต้น/รายได้จากกิจการ โรงพยาบาล  
2/ อัตราส่วนความสามารถชำระดอกเบี้ย = EBITDA/ดอกเบี้ยจ่าย



ตามที่ บริษัท โรงพยาบาลราชธานี จำกัด (มหาชน) ได้นำส่ง งบการเงิน สำหรับปี สิ้นสุด วันที่ 31 ธันวาคม 2560 ซึ่งได้ผ่านการตรวจสอบโดยผู้สอบบัญชีรับอนุญาตแล้วนั้น บริษัทฯ ใ้ขอเรียนชี้แจง ผลการดำเนินงาน ของบริษัทฯ และ บริษัทย่อย (“กลุ่มบริษัทฯ”) ดังนี้

**งบกำไรขาดทุนเบ็ดเสร็จปี 2560 ปี 2559 และปี 2558**

ส่วนที่ 3 จานะการเงินและผลการดำเนินงาน - หน้า 91



## คำอธิบายและการวิเคราะห์ผลการดำเนินงาน

### รายได้จากกิจการโรงพยาบาล

กลุ่มบริษัทมีรายได้จากกิจการ โรงพยาบาลสำหรับปี 2558-2560 เป็นจำนวน 1,024.29 ล้านบาท 1,209.46 ล้านบาท และ 1,403.07 ล้านบาท ซึ่งคิดเป็นอัตราการเติบโตร้อยละ 7.9 ร้อยละ 18.1 และ ร้อยละ 16.0 ตามลำดับ จากการเติบโตทั้งจำนวนผู้ป่วยและรายได้ต่อหัว โดยจำนวนการให้บริการของผู้ป่วยนอกในปี 2560 อยู่ที่ 371,264 คน เติบโตร้อยละ 8.3 จากปี 2559 ส่วนจำนวนผู้ป่วยในที่ได้รับการรักษาสำหรับปี 2560 อยู่ที่ 13,159 คน เติบโตขึ้นร้อยละ 11.0 เมื่อเทียบกับปี 2559 ด้านรายได้จากประกันสังคมมีการเติบโตสูงถึงร้อยละ 20.7 ในปี 2560 เป็นผลจากทั้งจำนวนผู้ประกันตนเฉลี่ยเพิ่มขึ้นและการปรับอัตราจ่ายของประกันสังคมที่จ่ายให้กับโรงพยาบาลซึ่งเพิ่มขึ้นตั้งแต่วันที่ 1 กรกฎาคม 2560 โดยจำนวนผู้ประกันตนเฉลี่ยในปี 2560 เพิ่มขึ้นเป็น 163,403 คนในปี 2560 จาก 152,329 คนในปี 2559 และ 143,361 ในปี 2558

### ต้นทุนกิจการโรงพยาบาล

สำหรับปี 2558-2560 กลุ่มบริษัทมีต้นทุนกิจการ โรงพยาบาลอยู่ที่ 801.68 ล้านบาท 876.62 ล้านบาท 985.67 ล้านบาท ตามลำดับ โดยต้นทุนดังกล่าวเมื่อคิดเป็นสัดส่วนต่อรายได้กิจการ โรงพยาบาลในปี 2558-2560 อยู่ที่ ร้อยละ 78.3 ร้อยละ 72.5 และร้อยละ 70.3 ตามลำดับ โดยการเพิ่มขึ้นของต้นทุนนี้เพิ่มขึ้นในอัตราที่น้อยกว่าอัตราการเพิ่มขึ้นของรายได้ ซึ่งจากสาเหตุดังกล่าวทำให้อัตรากำไรขั้นต้น ปรับตัวดีขึ้นเป็นร้อยละ 29.7 ในปี 2560 จากร้อยละ 27.5 ในปี 2559 และร้อยละ 21.7 ในปี 2558 โดยต้นทุนส่วนใหญ่ของกลุ่มบริษัทได้แก่ ต้นทุนค่าธรรมเนียมแพทย์ บุคลากรทางการแพทย์ ต้นทุนยาและเวชภัณฑ์ ทั้งนี้สัดส่วนของต้นทุนกิจการ โรงพยาบาลที่ลดลงแสดงถึงความสามารถในการบริหารต้นทุนของกลุ่มบริษัทที่มีประสิทธิภาพมากขึ้น

### ค่าใช้จ่ายในการบริหาร

สำหรับปี 2558-2560 กลุ่มบริษัทมีค่าใช้จ่ายในการบริหารจำนวน 110.08 ล้านบาท 137.37 ล้านบาท และ 153.19 ล้านบาทตามลำดับ ค่าใช้จ่ายบริหารที่เพิ่มขึ้นมีสาเหตุหลักจากค่าตอบแทนของบุคลากรที่เพิ่มขึ้นเพื่อรองรับการขยายตัวของกิจการ โดยที่ค่าใช้จ่ายในการบริหารส่วนใหญ่ประกอบด้วย ค่าใช้จ่ายบุคลากรในการบริหาร ค่าใช้จ่ายเกี่ยวกับทรัพย์สิน ค่าสาธารณูปโภค เป็นต้น อย่างไรก็ตาม ในปี 2560 ค่าใช้จ่ายค่าธรรมเนียมลดลงจากปีก่อน เนื่องจากในปี 2559 บริษัทมีค่าธรรมเนียมจำนวนสูงที่เกิดจากการนำบริษัทเข้าจดทะเบียนในตลาดหลักทรัพย์ฯ

### ต้นทุนทางการเงิน

ต้นทุนทางการเงินของกลุ่มบริษัทลดลงอย่างมีนัยสำคัญ ในปี 2560 เมื่อเทียบกับปี 2559 และ ปี 2558 เนื่องจากการที่บริษัทฯ ได้รับเงินจากการเสนอขายหุ้นสามัญเพิ่มทุนต่อประชาชนเป็นครั้งแรกในเดือนสิงหาคม 2559 และบริษัทย่อยได้รับเงินจากการขายหุ้นสามัญเพิ่มทุนในเดือนพฤศจิกายน 2559 ดังนั้น ทั้งกลุ่มบริษัทฯ จึงได้ชำระคืนเงินกู้ยืมจากสถาบันการเงิน



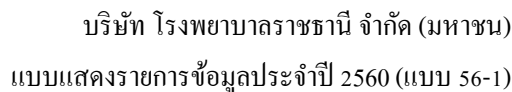
## กำไรสุทธิ

กำไรสุทธิของกลุ่มบริษัทสำหรับปี 2558-2560 มีจำนวน 63.77 ล้านบาท 154.94 ล้านบาท 255.91 ล้านบาท คิดเป็นอัตราส่วนกำไรสุทธิ ร้อยละ 6.2 ร้อยละ 12.7 และร้อยละ 18.0 ตามลำดับ สาเหตุนอกจากจะเป็นผลจากการเพิ่มขึ้นของรายได้และการปรับตัวเพิ่มขึ้นของอัตรากำไรขั้นต้นแล้วยังเป็นผลจากต้นทุนทางการเงินที่ลดลงอย่างมากจากการชำระคืนเงินกู้ยืมจากสถาบันการเงินดังกล่าวข้างต้น นอกจากนี้ ในช่วงไตรมาสแรกของปี 2560 บริษัทย่อย คือ บริษัท โรงพยาบาลราชธานี ไรจนะ จำกัด ได้บันทึกรายได้กำไรเงินได้รอการตัด จำนวน 28.6 ล้านบาท และมีผลสะสมในงบการเงินประจำปี 2560 สุทธิจำนวน 23.41 ล้านบาท โดยผลประโยชน์ทางภาษีนี้ส่วนใหญ่เกิดจากขาดทุนสะสม 5 ปี สาเหตุดังกล่าวจึงทำให้ค่าใช้จ่ายภาษีในงบการเงินรวมของปี 2560 ลดลงเมื่อเทียบกับปี 2559 แม้ว่ากำไรสุทธิก่อนภาษีจะเพิ่มขึ้นก็ตาม

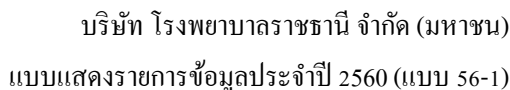
## ฐานะทางการเงินตามงบการเงินรวม

### ตารางแสดงงบแสดงฐานะทางการเงิน ปี 2560 ปี 2559 และปี 2558

รายการ	งบการเงินรวม					
	31 ธ.ค. '60		31 ธ.ค. '59		31 ธ.ค. '58	
	ล้านบาท	%	ล้านบาท	%	ล้านบาท	%
<b>สินทรัพย์</b>						
<b>สินทรัพย์หมุนเวียน</b>						
เงินสดและรายการเทียบเท่าเงินสด	262.66	13.8%	201.16	11.0%	4.22	0.4%
เงินลงทุนชั่วคราว	404.27	21.3%	510.19	28.0%	-	-
ลูกหนี้การค้าและลูกหนี้หมุนเวียนอื่น	226.45	11.9%	208.72	11.4%	189.65	17.8%
สินค้าคงเหลือ	23.79	1.3%	19.77	1.1%	24.23	2.3%
เงินให้กู้ยืมระยะสั้นแก่บริษัทย่อย	-	-	-	-	-	-
สินทรัพย์หมุนเวียนอื่น	2.61	0.1%	2.55	0.1%	2.19	0.2%
สินทรัพย์ถาวรที่มีเงินได้ของงวดปัจจุบัน	3.44	0.2%	2.33	0.1%	-	-
<b>รวมสินทรัพย์หมุนเวียน</b>	<b>923.21</b>	<b>48.6%</b>	<b>944.72</b>	<b>51.8%</b>	<b>220.28</b>	<b>20.7%</b>
<b>สินทรัพย์ไม่หมุนเวียน</b>						
เงินลงทุนในบริษัทย่อย	-	-	-	-	-	-
เงินลงทุนระยะยาวอื่น	-	-	-	-	-	-
ลูกหนี้ไม่หมุนเวียนอื่น	8.75	0.5%	6.28	0.3%	-	-
ที่ดิน อาคารและอุปกรณ์	829.61	43.6%	769.49	42.2%	721.79	67.8%
ค่าความนิยม	87.80	4.6%	87.80	4.8%	87.80	8.2%
สินทรัพย์ไม่มีตัวตน	3.94	0.2%	3.50	0.2%	4.76	0.4%
สินทรัพย์ถาวรที่มีเงินได้รอการตัดบัญชี	34.28	1.8%	7.66	0.4%	8.22	0.8%
เงินฝากธนาคารที่คิดภาระค่าประกัน	11.29	0.6%	2.57	0.1%	-	-
เงินมัดจำค่าที่ดิน	-	-	-	-	22.18	2.1%
สินทรัพย์ไม่หมุนเวียนอื่น	2.37	0.1%	1.63	0.1%	0.03	0.0%
<b>รวมสินทรัพย์ไม่หมุนเวียน</b>	<b>978.04</b>	<b>51.4%</b>	<b>878.93</b>	<b>48.2%</b>	<b>844.78</b>	<b>79.3%</b>
<b>รวมสินทรัพย์</b>	<b>1,901.25</b>	<b>100.0%</b>	<b>1,823.65</b>	<b>100.0%</b>	<b>1,065.07</b>	<b>100.0%</b>



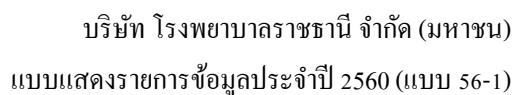
ส่วนที่ 3 ฐานะการเงินและผลการดำเนินงาน - หน้า 94



## สินทรัพย์

ค่าความนิยมตามงบการเงินรวม ณ วันที่ 31 ธันวาคม 2558-2560 จำนวน 87.80 ล้านบาทเกิดจากเงินลงทุนในบริษัท  
ย่อย ที่เป็นผลจากมูลค่าเงินลงทุนสูงกว่ามูลค่าทรัพย์สินสุทธิตามบัญชีของบริษัทย่อย ปัจจุบัน บริษัทมีสัดส่วนการลงทุน  
ร้อยละ 53.93 ของทุนจดทะเบียนที่ชำระแล้ว 270 ล้านบาท ของบริษัทย่อย มูลค่าเงินลงทุนนี้ มีราคาเฉลี่ย 13.05 บาทต่อหุ้น

นอกจากนี้จากผลการดำเนินงานของกลุ่มบริษัทที่ปรับตัวดีขึ้นอย่างมากทำให้กำไรสะสมเพิ่มขึ้นอย่างต่อเนื่อง แม้ว่ากลุ่มบริษัทจะมีการจ่ายเงินปันผลเป็นประจำทุกปี โดยกำไรสะสม ณ สิ้นปี 2560 เท่ากับ 208.06 ล้านบาทเพิ่มขึ้นจาก



ส่วนที่ 3 ฐานะการเงินและผลการดำเนินงาน - หน้า 96